



# PwC's Steuervergleich 2021

[www.pwc.ch/steuervergleich](http://www.pwc.ch/steuervergleich)







# Inhalt

Steuervergleich für Unternehmen und natürliche Personen	4
Steuervergleich: Unternehmen	5
Gewinnsteuersätze in der Schweiz 2021	6
Gewinnsteuersätze in der EU und der Schweiz 2021	7
Gewinnsteuersätze in OECD- und G20-Ländern 2021	8
Steuervergleich: Natürliche Personen	9
Steuerlast für natürliche Personen (100'000 CHF steuerbares Einkommen) 2021	10
Steuerlast für natürliche Personen (250'000 CHF steuerbares Einkommen) 2021	12
Steuerlast für natürliche Personen (Grenzsteuersatz) 2021	14
Ihre Ansprechpartner	16



# Steuervergleich für Unternehmen und natürliche Personen

Mit dem Steuervergleich von PwC erhalten Sie einen schnellen Überblick über die Steuersätze für Unternehmen und natürliche Personen.

Der Steuersatz für natürliche Personen hängt von deren steuerbarem Einkommen ab. Sie können die Steuern auf drei Ebenen vergleichen: mit einem steuerbaren Einkommen von 100'000 CHF, 250'000 CHF sowie dem Grenzsteuersatz. Diese Vergleiche können Sie für alle Kantone durchführen.

Für die Gewinnsteuern bieten wir ausserdem einen weltweiten Vergleich. Ob Sie die Steuersätze im Kanton Thurgau mit denjenigen von Chile vergleichen möchten

oder Hongkong mit Deutschland – der internationale Steuervergleich ermöglicht Ihnen all diese Kombinationen.

Die Karte der Schweiz in diesem Dokument enthält die Steuersätze für die Hauptorte aller Kantone. Diese Informationen und vieles mehr finden Sie auch auf unserer interaktiven Karte. Führen Sie [hier](#) Ihre eigenen Vergleiche durch.

Bei Fragen stehen wir Ihnen gerne zur Verfügung.

**Armin Marti**  
Partner  
Leader Tax Policy

**Stefan Schmid**  
Partner  
Leader International  
Tax Services


**Kornel Wick**  
Director  
Tax & Legal Services

# Steuervergleich: Unternehmen

Im Vergleich zu 2020 wurden die Gewinnsteuersätze in 12 Kantonen gesenkt.

Die Grafik unten zeigt sehr deutlich, dass die Kantone Bern, Zürich und Tessin zu den teuersten des Landes zählen, während die Steuersätze in der Zentralschweiz deutlich tiefer liegen.

Eine weitere Senkung der im internationalen Vergleich bereits attraktiven Steuersätze kann beispielsweise durch den zusätzlichen Abzug von Forschungs- und Entwicklungskosten, den Patentboxabzug und den Abzug für Eigenfinanzierung (nur im Kanton Zürich) erreicht werden. Weitere Details finden Sie [hier](#).



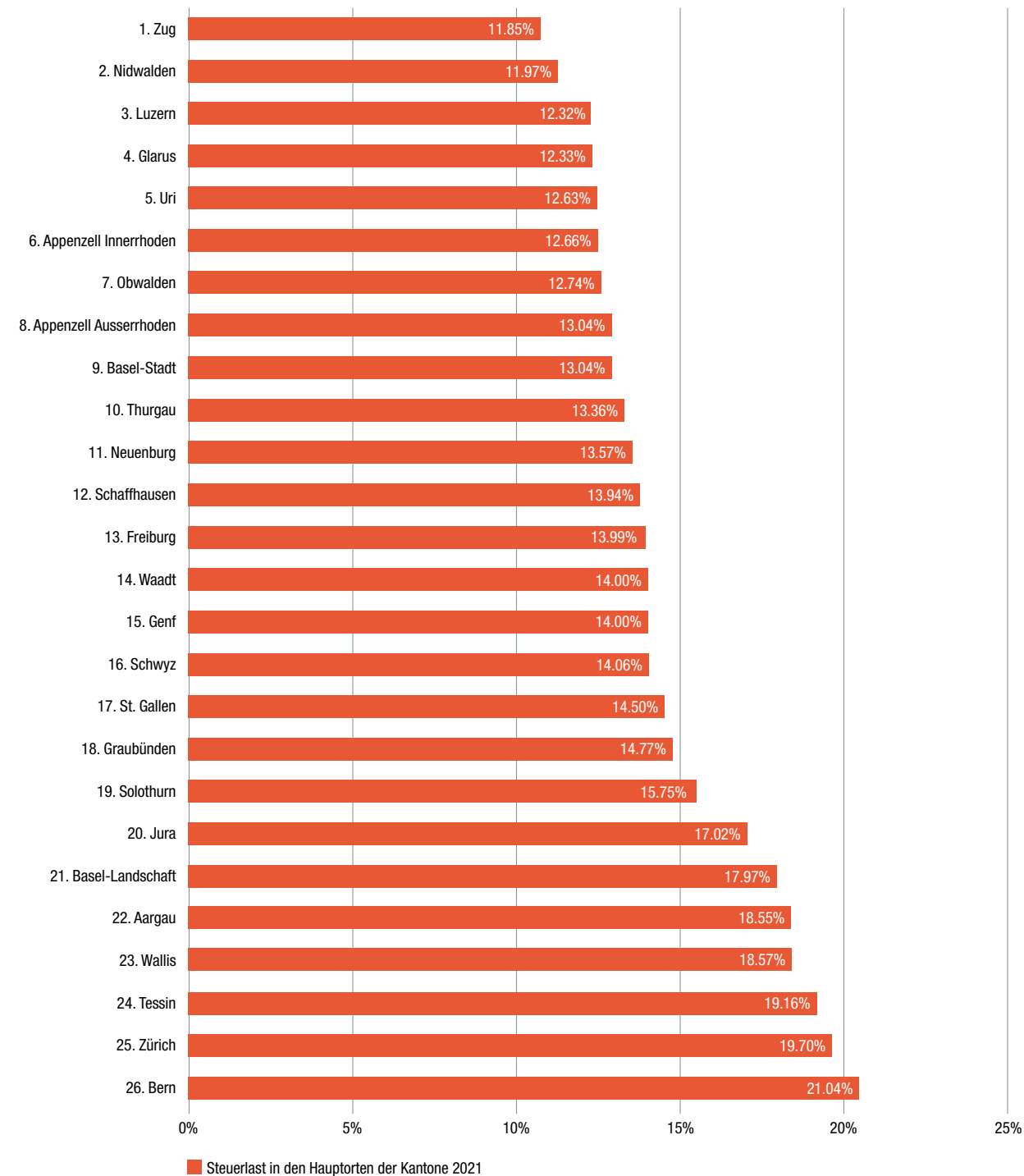
Tiefe Steuersätze Hohe Steuersätze

# Gewinnsteuersätze in der Schweiz 2021

Innerhalb der einzelnen Kantone hängen die Steuersätze stark davon ab, wo ein Unternehmen seinen Sitz hat oder wo es sich ansiedelt. Es gibt verschiedene Kantone mit einem einheitlichen Steuersatz für alle Gemeinden,

bei anderen Kantonen kann der Steuersatz aufgrund gemeindeabhängiger Multiplikatoren variieren. In der Tabelle ist der Satz für den Kantonshauptort dargestellt.

## Gewinnsteuersätze in der Schweiz 2021

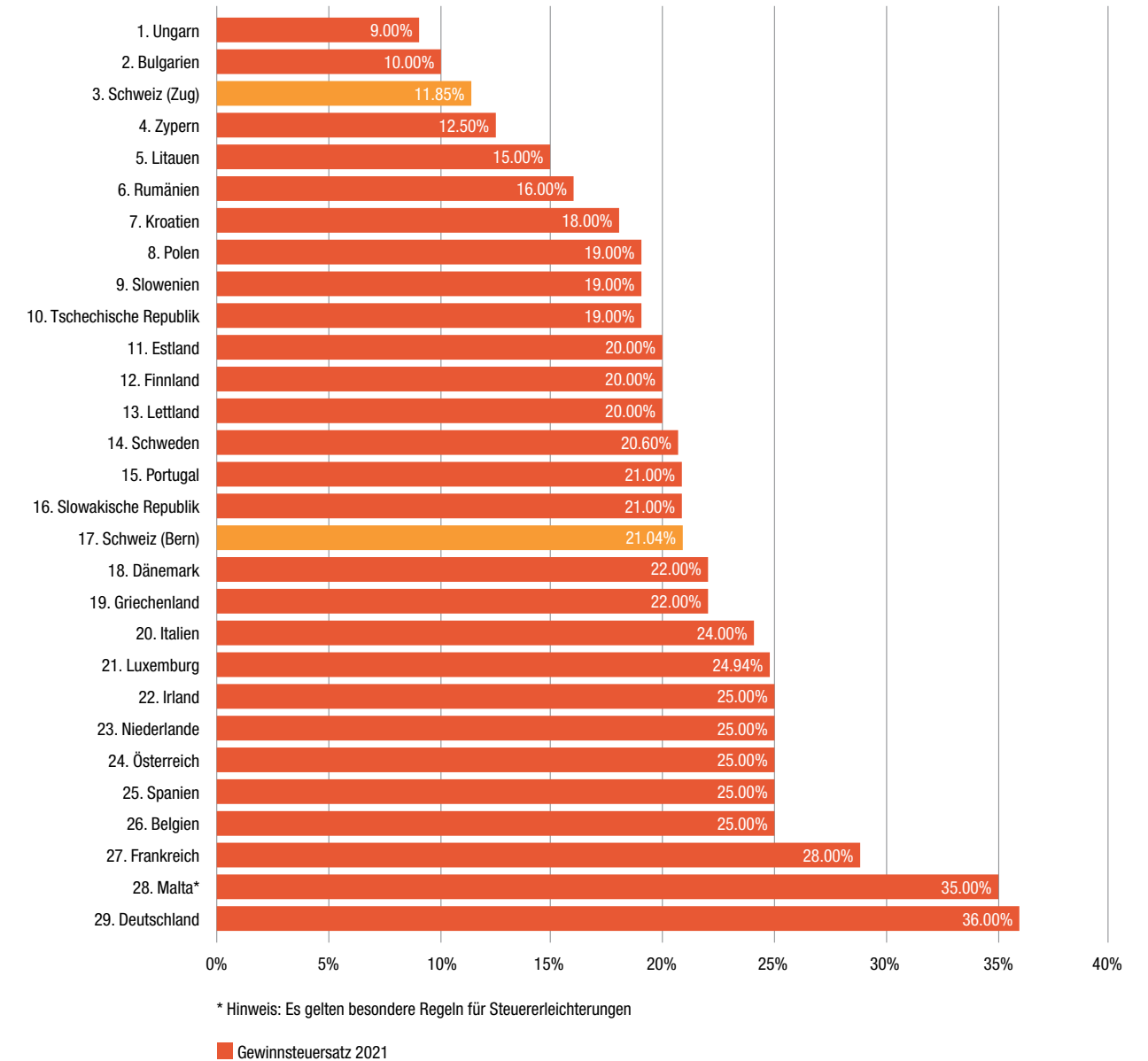


# Gewinnsteuersätze in der EU und der Schweiz 2021

Die Schweizer Kantone mit den niedrigsten Steuersätzen sind im Vergleich zu den niedrigsten Steuersätzen der EU-Länder attraktiv. Mit einer doppelt so hohen Steuerbelastung liegen die teuersten Kantone auf internationaler Ebene im Mittelfeld.

Die günstigsten Kantone hingegen liegen nahe an der Spitze der Rangliste. Die Grafik vergleicht die Gewinnsteuersätze von Zug und Bern mit den Steuersätzen aller EU-Länder.

## Gewinnsteuersätze in der EU und der Schweiz 2021

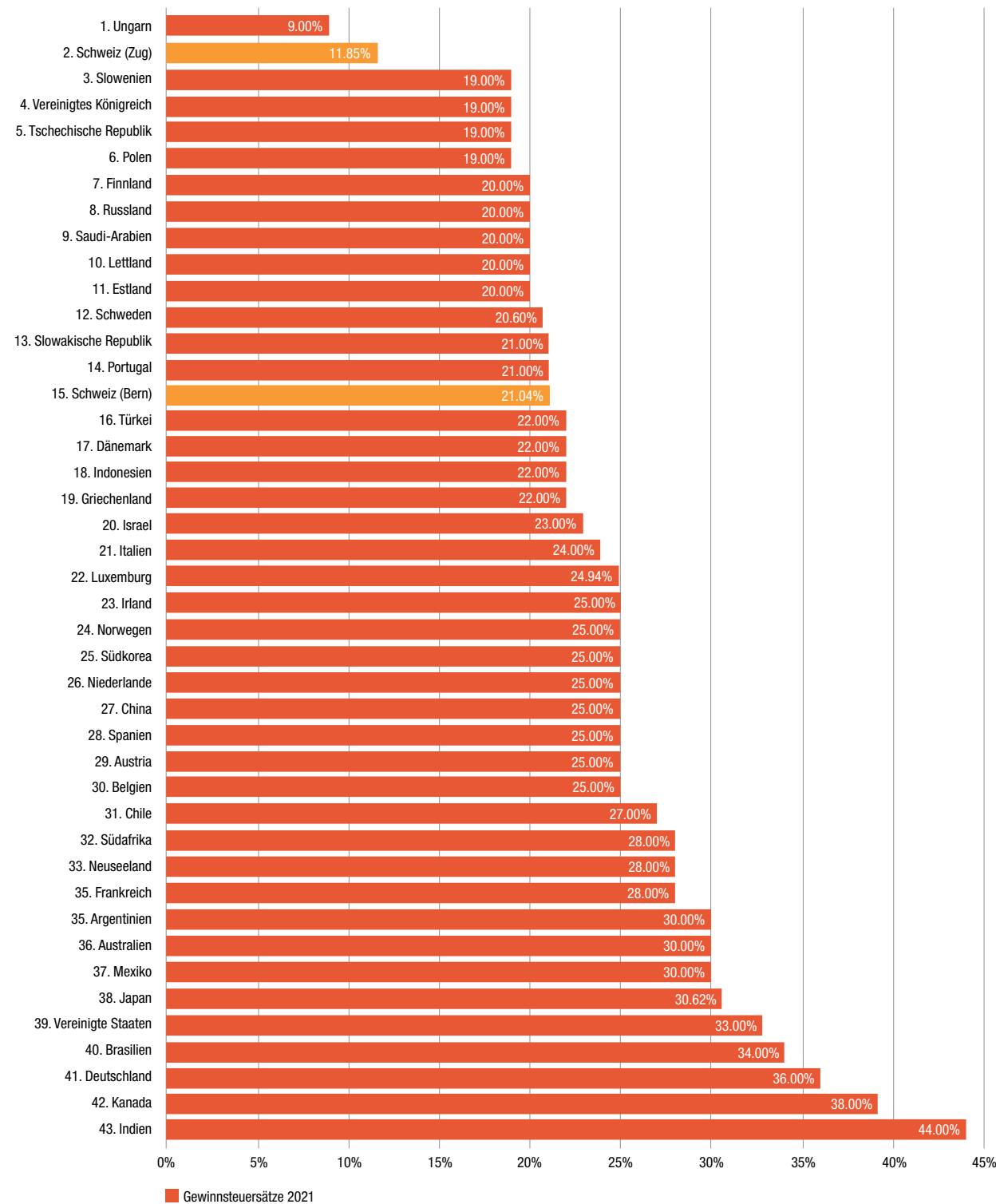


# Gewinnsteuersätze in OECD- und G20-Ländern 2021

Die Schweizer Kantone mit den niedrigsten Steuersätzen sind im Vergleich zu den niedrigsten Steuersätzen der OECD-/G20-Länder attraktiv.

Mit einer doppelt so hohen Steuerbelastung liegen die teuersten Kantone auf internationaler Ebene im Mittelfeld.

## Gewinnsteuersätze 2021: OECD- und G20-Länder



# Steuervergleich: natürliche Personen

Die Einkommenssteuersätze in der Schweiz variieren auf Ebene der Kantone und Gemeinden deutlich. Beispielsweise ist Zug mit 9,60 Prozent der Hauptort mit dem geringsten Steuersatz für ein steuerbares Einkommen von 100'000 CHF, während in Neuenburg mit 23,20 Prozent die höchsten Steuern fällig werden. Die Grenzsteuersätze für hohe Einkommen reichen von 22,20 Prozent in Zug bis zu 45,00 Prozent in Genf.


Erfahren Sie, wo Ihr Wohnsitzkanton im Vergleich zu anderen Kantonen liegt. [Hier](#) finden Sie eine interaktive Karte der Schweiz, mit der Sie Ihren eigenen Vergleich durchführen können.

Auf den nachfolgenden Seiten finden Sie eine Übersicht über die Kantone.

# Steuerlast für natürliche Personen 2021 (100'000 CHF steuerbares Einkommen)

Diese Übersicht zeigt die Steuersätze für die Hauptorte der Kantone. Die Sätze gelten für ein steuerbares Einkommen von 100'000 CHF. In diesem Szenario weist der Kanton Zug (vertreten durch seinen Hauptort Zug)

mit 9,60 Prozent den niedrigsten Steuersatz auf. Der teuerste Hauptort für ein steuerbares Einkommen von 100'000 CHF ist Neuenburg. Dort ist der Steuersatz mit 23,20 Prozent mehr als doppelt so hoch.



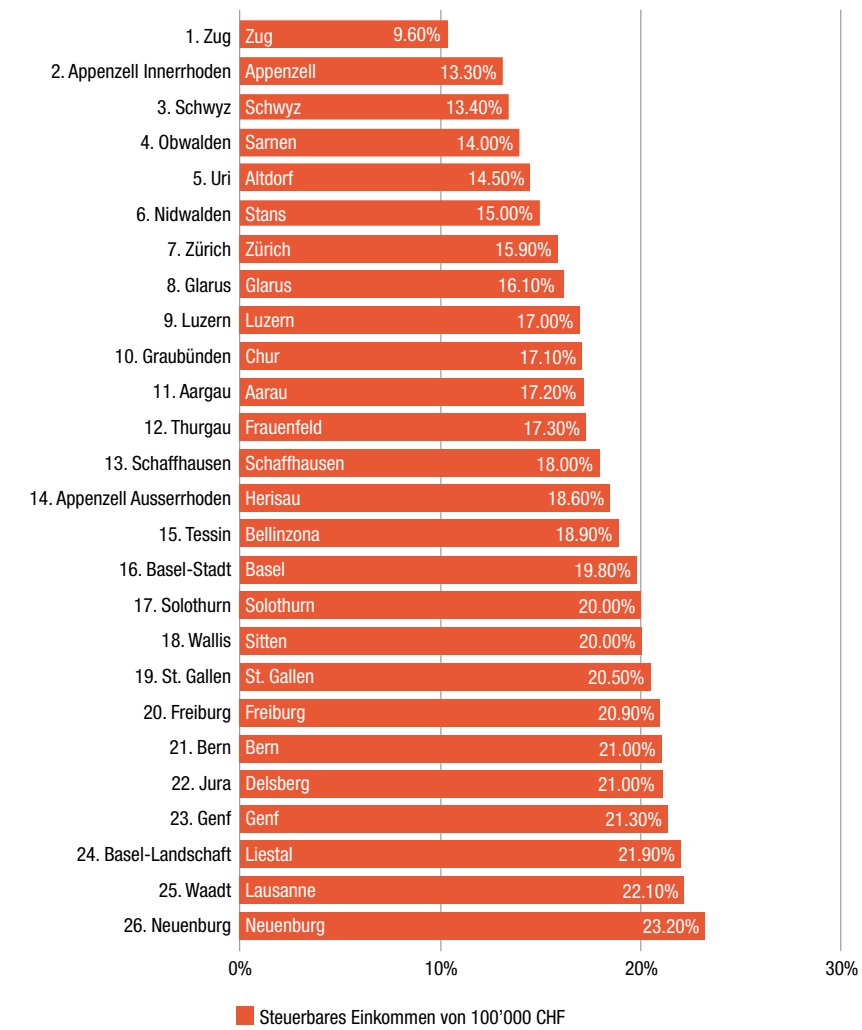
Tiefe Steuersätze Hohe Steuersätze

Die folgende Grafik zeigt die Steuersätze der einzelnen Hauptorte der Kantone. In einigen Fällen bestehen indes innerhalb der einzelnen Kantone grosse Unterschiede. In diesem Szenario wäre der höchste Steuersatz im Kanton

Neuenburg derjenige der Gemeinde Enges mit 24,80 Prozent – im Vergleich zu 23,20 Prozent im Hauptort des Kantons, Neuenburg.

## Steuerlast natürlicher Personen 2021


(sortiert nach dem Steuersatz für ein steuerbares Einkommen von 100'000 CHF)



# Steuerlast für natürliche Personen 2021 (250'000 CHF steuerbares Einkommen)

Diese Übersicht zeigt die Steuersätze für die Hauptorte der Kantone. Die Sätze gelten für ein steuerbares Einkommen von 250'000 CHF. Auch diese Rangliste wird von der Gemeinde Zug mit einem attraktiven Steuersatz

von 18,10 Prozent angeführt. Lausanne hingegen bildet mit einem Steuersatz von 34,60 Prozent das Schlusslicht der Liste.



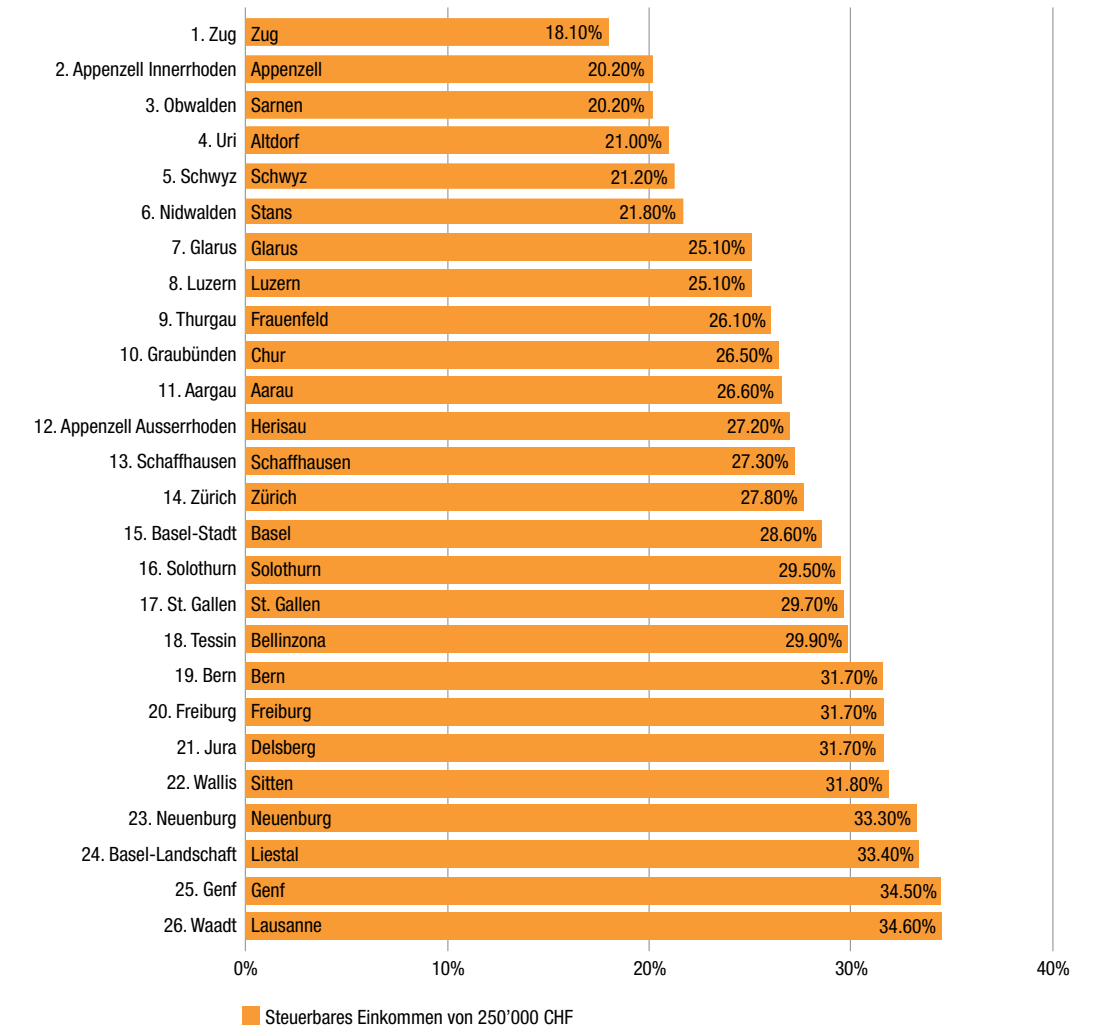
Tiefe Steuersätze Hohe Steuersätze

Die folgende Grafik zeigt die Steuersätze der einzelnen Hauptorte der Kantone. Die Steuersätze je Gemeinde können aufgrund unterschiedlicher kommunaler Steuerflüsse leicht variieren. Einzige Ausnahme ist der Kanton Glarus, in dem für alle Gemeinden ein einheitlicher Steuersatz gilt.

Weitere Vergleiche können Sie [hier](#) online anstellen.

## Steuerlast natürlicher Personen 2021


(sortiert nach dem Steuersatz für ein steuerbares Einkommen von 250'000 CHF)



# Steuerlast für natürliche Personen 2021 (Grenzsteuersatz)

Diese Übersicht zeigt die Steuersätze für die Hauptorte der Kantone. Die Daten beziehen sich auf den Grenzsteuersatz. Hier ist wieder die Gemeinde Zug mit einem Steuersatz von 22,20 Prozent an der Spitze der

Rangliste. Das Schlusslicht bildet die Stadt Genf, wo der Steuersatz mit 45,00 Prozent mehr als doppelt so hoch ist wie in Zug.

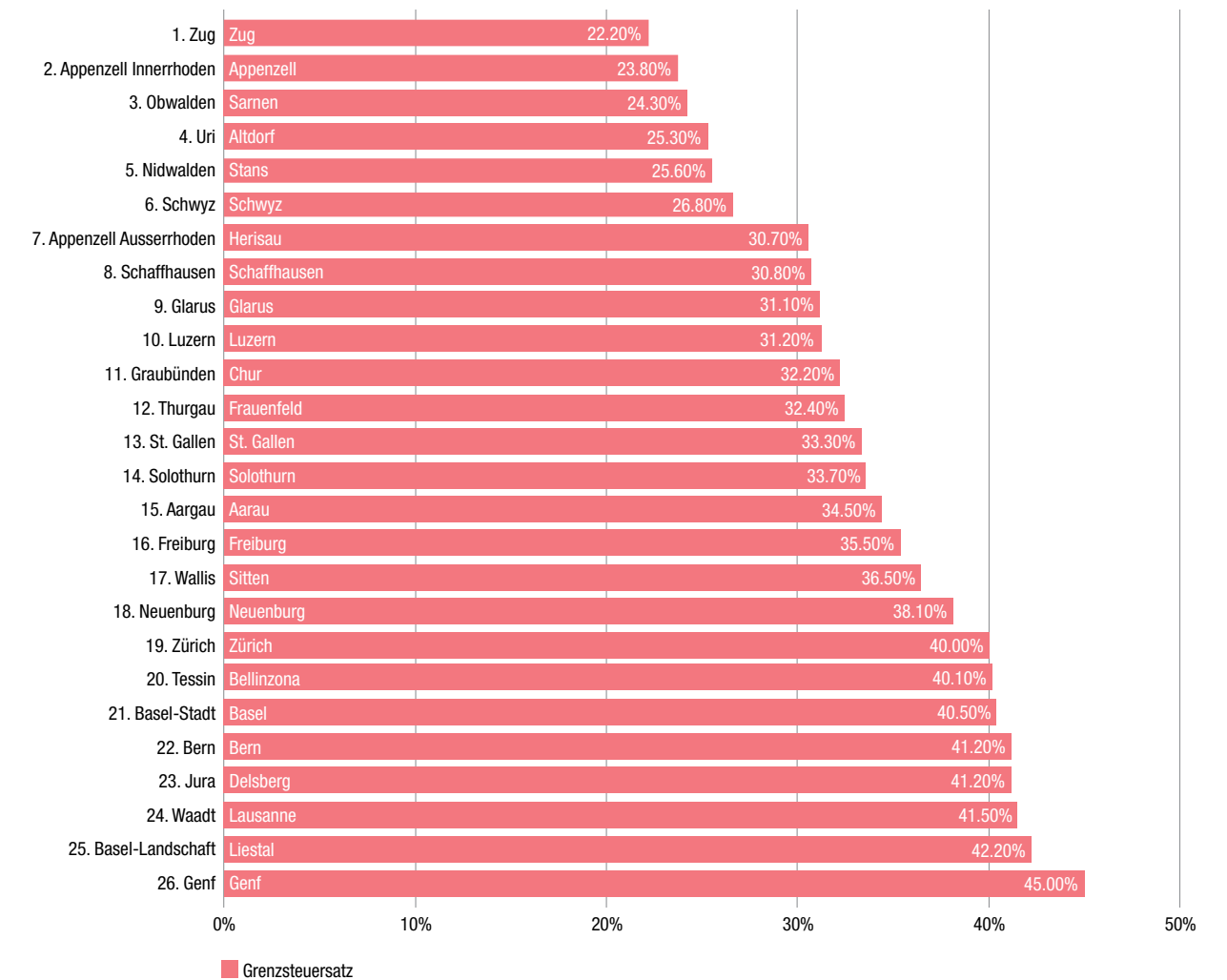


Tiefe Steuersätze Hohe Steuersätze

Ein Vergleich der in den Kantonen und Gemeinden anwendbaren Steuersätze unter Berücksichtigung des Einkommens ist also sinnvoll. Auch wenn die Gemeinde Zug den tiefsten Steuersatz aller Hauptorte aufweist, findet sich ein ähnlicher Steuersatz in der Gemeinde Wollerau im Kanton Schwyz (wo der Satz mit 21,90 Prozent niedriger ist als in Zug).

Weitere Vergleiche können Sie [hier](#) online anstellen:

## Steuerlast natürliche Personen 2021 (sortiert nach dem Grenzsteuersatz)





# Ihre Ansprechpartner

## Steuerdienstleistungen für Unternehmen



**Armin Marti**  
Partner and Leader Tax Policy  
+41 58 792 43 43  
armin.marti@pwc.ch



**Stefan Schmid**  
Partner and Leader International Tax Services  
+41 58 792 44 82  
stefan.schmid@pwc.ch

## Steuerdienstleistungen für Privatkunden



**Kornel Wick**  
Director Tax & Legal Services  
+41 58 792 42 48  
kornel.wick@pwc.ch

